

**Анализ
результатов мониторинга эффективности профориентационной работы в общеобразовательных организациях
Старооскольского городского округа в 2016/2017 учебном году**

Основание для проведения: приказ управления образования администрации Старооскольского городского округа Белгородской области от 14.03.2017 № 255 «О проведении мониторинга эффективности профориентационной работы в общеобразовательных организациях Старооскольского городского округа в 2016/2017 учебном году».

Цель проведения: изучение условий, созданных образовательными организациями округа, для обеспечения сознательного выбора профессии обучающимися, исполнение п.7.2. решения коллегии управления образования администрации Старооскольского городского округа по теме «О системе профессиональной ориентации обучающихся городского округа в соответствии с региональными и муниципальными потребностями рынка труда» от 01.04.2016 года.

Сроки проведения мониторинга: с 30 марта по 18 апреля 2017 года.

Количество участников – 50 общеобразовательных организаций Старооскольского городского округа (98% от общего числа).

Критерии мониторинга эффективности профориентационной работы в общеобразовательных организациях Старооскольского городского округа в 2016/2017 учебном году:

1. Организационная работа в общеобразовательной организации (максимальная оценка 12 баллов).
2. Работа с педагогическими кадрами (максимальная оценка 4 балла).
3. Работа с родителями (максимальная оценка 4 балла).
4. Работа с обучающимися (максимальная оценка 8 баллов).

Максимально возможный балл – 28

Получены следующие результаты.

В критерии «Организационная работа в общеобразовательной организации» оценивались следующие показатели (1 балл – наличие, 0 баллов – отсутствие):

- Оформление кабинета профессионального самоопределения
- Наличие информационного стенда по профориентации и периодичность его обновления

- Проведение анализа результатов профориентации за прошлый год
- Общешкольный план профориентационной работы на текущий учебный год
- Составление планов воспитательной работы в классах с отражением обязательного раздела «Организация профориентационной работы в классе»
- Обеспечение школы документацией и методическими материалами по профориентации
- Пополнение библиотечного фонда литературой по профориентации
- Проведение элективных курсов
- Информация о профориентационной работе школы на школьном сайте
- Вовлечение учащихся в общественно-полезную деятельность в соответствии с познавательными и профессиональными интересами
- Осуществление взаимодействия с учреждениями дополнительного образования, предприятиями

Среднее значение критерия 1 в округе – 9,9. Максимальный балл 12 набрали 20% ОО (МБОУ "СОШ № 5 с углубленным изучением отдельных предметов", МБОУ "ООШ №8", МБОУ "Гимназия №18", МАОУ "СШ № 19 - корпус кадет "Виктория", МБОУ "СОШ № 16 с углубленным изучением отдельных предметов", МАОУ "СОШ №24 с углубленным изучением отдельных предметов", МБОУ «СОШ №30», МАОУ "СПШ №33", МБОУ "СОШ № 34 с углублённым изучением отдельных предметов", МАОУ "СОШ №40"). Минимальный балл 4 у МБОУ "Тереховская ООШ".

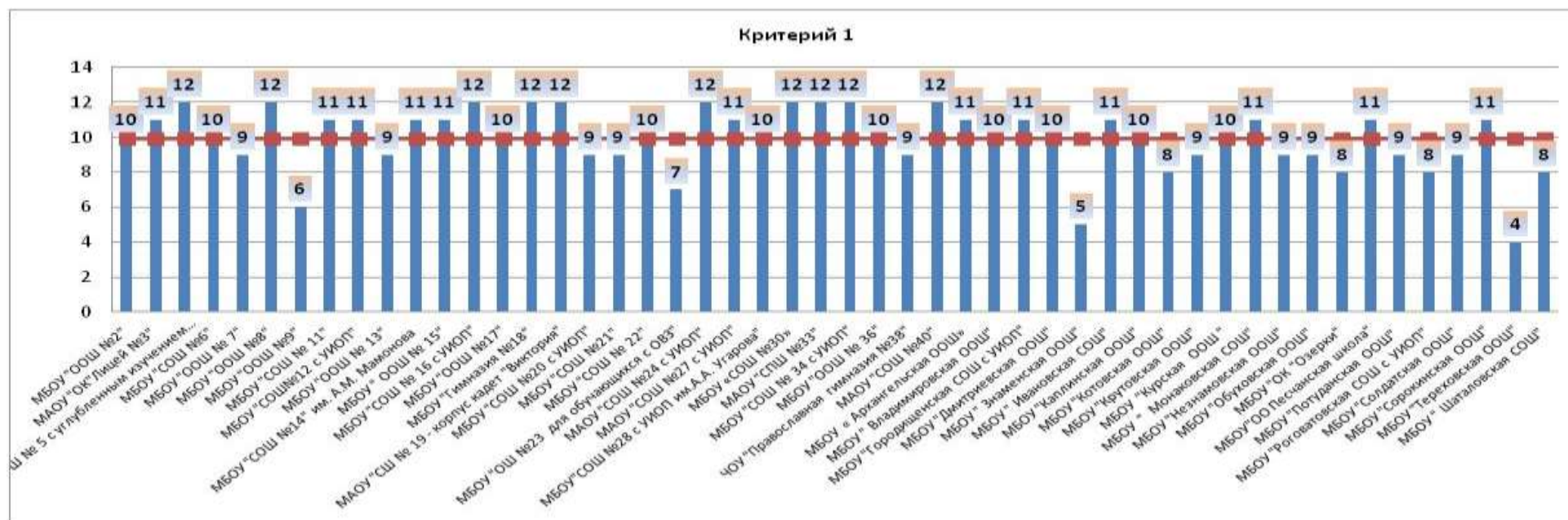
Средние значения показателей в Старооскольском городском округе по критерию «Организационная работа в общеобразовательной организации» приведены в таблице 1.

Таблица 1

Показатель	Доля ОО
Оформление кабинета профессионального самоопределения.	30,0%
Наличие информационного стенда по профориентации	100%
Проведение анализа результатов профориентации за прошлый год	96,0%
Общешкольный план профориентационной работы на текущий учебный год	94,0%
Составление планов воспитательной работы в классах с отражением обязательного раздела «Организация профориентационной работы в классе»	90,0%
Обеспечение школы документацией и методическими материалами по профориентации	98,0%
Пополнение библиотечного фонда литературой по профориентации	86,0%
Проведение элективных курсов	62,0%
Информация о профориентационной работе школы на школьном сайте	88,0%
Вовлечение учащихся в общественно-полезную деятельность в соответствии с познавательными и профессиональными интересами	92,0%
Осуществление взаимодействия с учреждениями дополнительного образования, предприятиями	84,0%

На диаграмме 1 показаны результаты, полученные по критерию 1 в разрезе каждой общеобразовательной организации.

Диаграмма 1



В критерии «Работа с педагогическими кадрами» оценивались следующие показатели (1 балл – наличие, 0 баллов – отсутствие):

- Разработка рекомендаций классным руководителям по планированию профориентационной работы с учащимися различных возрастных групп
- Рассмотрение вопросов профориентационной работы на педсоветах школы.
- Заслушивание отчетов классных руководителей, руководителей кружков о проделанной работе по профориентации
- Подготовка рекомендаций классным руководителям по учету профессиональной направленности учащихся в педагогическом процессе.

Среднее значение критерия 2 в округе – 3,2. Максимальный балл 4 набрали 50% ОО (МБОУ "ООШ №2", МАОУ "ОК" Лицей №3", МБОУ "СОШ №6", МБОУ "ООШ №8", МБОУ "Средняя общеобразовательная школа №12 с углублённым изучением отдельных предметов", МБОУ "СОШ №14" им. А.М. Мамонова, МБОУ "СОШ № 16 с углубленным изучением отдельных предметов", МБОУ "ООШ №17", МБОУ "Гимназия №18", МАОУ "СШ № 19 - корпус кадет "Виктория", МАОУ "СОШ №24 с углубленным изучением отдельных предметов", МАОУ "СОШ №27 с УИОП", МБОУ "СОШ №28 с углубленным изучением отдельных предметов имени А.А. Угарова", МБОУ «СОШ №30», МАОУ "СПШ №33", МБОУ "СОШ № 34 с углублённым изучением отдельных предметов", ЧОУ "Православная гимназия №38", МАОУ "СОШ №40", МБОУ "Владимировская ООШ",

В критерии «Работа с родителями» оценивались следующие показатели (1 балл – наличие, 0 баллов – отсутствие):

- Организация для родителей лектория по профессиональному самоопределению школьника
- Проведение индивидуальных консультаций с родителями по вопросу выбора профессий учащимися
- Организация встречи учащихся с родителями – представителями различных профессий
- Проведение родительских собраний (общешкольных, классных) с освещением вопросов профориентации школьников

Среднее значение критерия 3 в округе – 3,3. Максимальный балл 4 набрали 48% ОО (МАОУ "ОК" Лицей №3", МБОУ "СОШ №6", МБОУ "ООШ № 7", МБОУ "ООШ №8", МБОУ "Средняя общеобразовательная школа №12 с углублённым изучением отдельных предметов", МБОУ "ООШ № 13", МБОУ "СОШ №14" им. А.М. Мамонова, МБОУ "ООШ № 15", МБОУ "СОШ № 16 с углубленным изучением отдельных предметов", МБОУ "ООШ №17", МАОУ "СОШ №24 с углубленным изучением отдельных предметов", МАОУ "СОШ №27 с УИОП", МБОУ "СОШ №28 с углубленным изучением отдельных предметов имени А.А. Угарова", МБОУ «СОШ №30», МАОУ "СПШ №33", ЧОУ "Православная гимназия №38", МАОУ "СОШ №40", МБОУ "Городищенская СОШ с УИОП", МБОУ "Каплинская ООШ", МБОУ "Котовская ООШ" МБОУ "Обуховская ООШ", МБОУ "ОК "Озерки", МБОУ"ОО Песчанская школа", МБОУ "Шаталовская СОШ" .

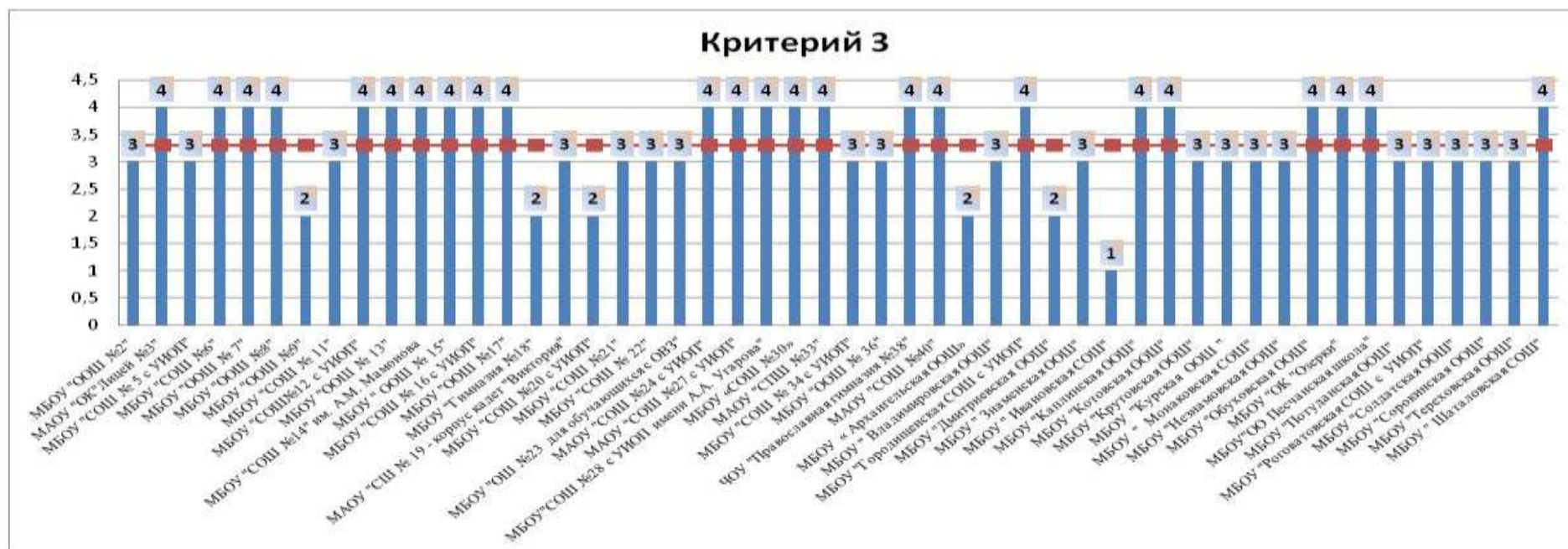
Минимальный балл 1 у МБОУ "Ивановская СОШ".

Средние значения показателей в Старооскольском городском округе по критерию «Работа с родителями» приведены в таблице 3.

Таблица 3

Показатель	Доля ОО
Организация для родителей лектория по профессиональному самоопределению школьника.	74%
Проведение индивидуальных консультаций с родителями по вопросу выбора профессий учащимися.	86%
Организация встречи учащихся с родителями – представителями различных профессий.	76%
Проведение родительских собраний (общешкольных, классных) с освещением вопросов профориентации школьников.	98%

На диаграмме 3 показаны результаты, полученные по критерию 3 в разрезе каждой общеобразовательной организации.



В критерии «Работа с обучающимися» оценивались следующие показатели (1 балл – наличие, 0 баллов – отсутствие):

- Проведение экскурсий на предприятия и организации
- Организация тестирования (анкетирования) учащихся с целью выявления профессиональной направленности
- Проведение опроса по выявлению проблем учащихся по профориентации
- Проведение консультаций учащихся (индивидуальных и групповых)
- Проведение классных часов с освещением вопросов профориентации
- Организация и проведение встреч с представителями различных профессий
- Участие в конкурсах декоративно-прикладного и технического творчества
- Изучение читательских интересов школьников/составление индивидуальных планов чтения/ обсуждение книг, имеющих профориентационное значение

Среднее значение критерия 4 в округе – 6,5. Максимальный балл 8 набрали 34% ОО (МАОУ "ОК"Лицей №3", МБОУ "ООШ № 7", МБОУ "СОШ №14" им. А.М. Мамонова , МБОУ "СОШ № 16 с углубленным изучением отдельных предметов, МАОУ "СШ № 19 - корпус кадет "Виктория", МАОУ "СОШ №24 с углубленным изучением отдельных предметов", МАОУ "СОШ №27 с УИОП", МБОУ "СОШ №28 с углубленным изучением отдельных предметов имени А.А. Угарова", МБОУ «СОШ №30», МАОУ "СПШ №33", МБОУ "СОШ № 34 с углублённым изучением отдельных предметов", МБОУ "ООШ № 36", МАОУ

"СОШ №40", МБОУ "Городищенская СОШ с УИОП", МБОУ "Каплинская ООШ", МБОУ "Курская ООШ", МБОУ "ОО Песчанская школа").

Минимальный балл 1 у МБОУ " Знаменская ООШ", МБОУ "Тереховская ООШ".

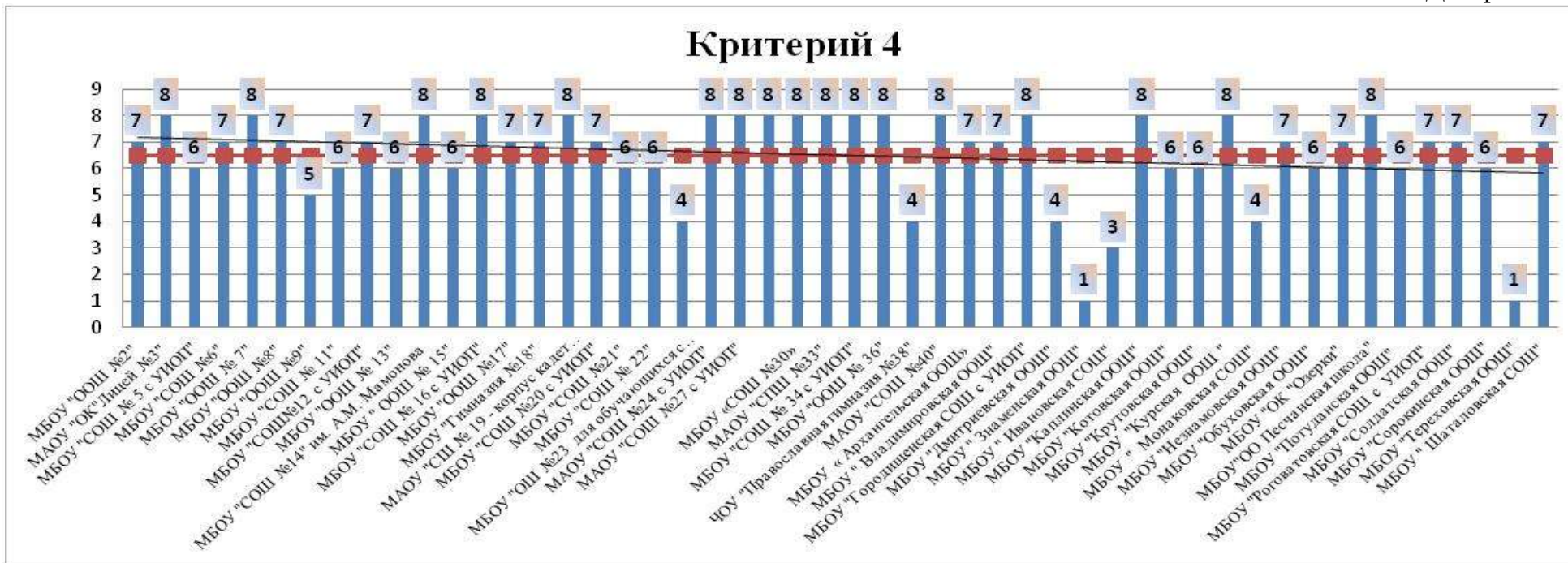
Средние значения показателей в Старооскольском городском округе по критерию «Работа с родителями» приведены в таблице 4.

Таблица 4

Показатель	Доля ОО
Проведение экскурсий на предприятия и организации	80%
Организация тестирования (анкетирования) учащихся с целью выявления профессиональной направленности.	90%
Проведение опроса по выявлению проблем учащихся по профориентации.	80%
Проведение консультаций учащихся (индивидуальных и групповых).	78%
Проведение классных часов с освещением вопросов профориентации.	100%
Организация и проведение встреч с представителями различных профессий.	76%
Участие в конкурсах декоративно-прикладного и технического творчества.	78%
Изучение читательских интересов школьников/составление индивидуальных планов чтения/ обсуждение книг, имеющих профориентационное значение	70%

На диаграмме 4 показаны результаты, полученные по критерию 4 в разрезе каждой общеобразовательной организации.

Диаграмма 4



На диаграмме 5 представлены итоговые результаты мониторинга по всем критериям (максимальный балл 28, средний балл по округу - 23).

Диаграмма 5



В таблице 6 приведён рейтинг общеобразовательных организаций по итогам мониторинга эффективности профориентационной работы.

Таблица 6

Место в рейтинге	Общеобразовательная организация	Сумма баллов
1.	МБОУ "СОШ № 16 с углубленным изучением отдельных предметов"	28
2.	МАОУ "СОШ №24 с углубленным изучением отдельных предметов"	28
3.	МБОУ «СОШ №30»	28
4.	МАОУ "СПШ №33"	28
5.	МАОУ "СОШ №40"	28
6.	МБОУ "Сорокинская ООШ"	24
7.	МАОУ "ОК"Лицей №3"	27
8.	МБОУ "ООШ №8"	27
9.	МБОУ "СОШ №14" им. А.М. Мамонова	27
10.	МАОУ "СШ № 19 - корпус кадет "Виктория"	27
11.	МАОУ "СОШ №27 с углубленным изучением отдельных предметов "	27
12.	МБОУ "СОШ № 34 с углублённым изучением отдельных предметов"	27
13.	МБОУ "Городищенская СОШ с УИОП"	27
14.	МБОУ "ОО Песчанская школа"	27
15.	МБОУ "СОШ №12 с углубленным изучением отдельных предметов "	26
16.	МБОУ"СОШ №28 с углубленным изучением отдельных предметов им. А.А. Угарова"	26
17.	МБОУ "Каплинская ООШ"	26
18.	МБОУ "СОШ №6"	25
19.	МБОУ "ООШ №17"	25
20.	МБОУ "Гимназия №18"	25
21.	МБОУ "Курская ООШ "	25
22.	МБОУ "ООШ №2"	24
23.	МБОУ "ООШ № 7"	24
24.	МБОУ " ООШ № 15"	24
25.	МБОУ " Владимировская ООШ"	24

26.	МБОУ "СОШ № 5 с углубленным изучением отдельных предметов"	23
27.	МБОУ "СОШ № 11"	23
28.	МБОУ "ООШ № 36"	23
29.	МБОУ "Обуховская ООШ"	23
30.	МБОУ "Солдатская ООШ"	23
31.	МБОУ « Архангельская ООШ»	22
32.	МБОУ "Крутовская ООШ"	22
33.	МБОУ "ООШ № 13"	21
34.	МБОУ "СОШ №20 с углубленным изучением отдельных предметов "	21
35.	МБОУ "СОШ №21"	21
36.	ЧОУ "Православная гимназия №38"	21
37.	МБОУ " Монаковская СОШ"	21
38.	МБОУ "Незнамовская ООШ"	21
39.	МБОУ "ОК "Озерки"	21
40.	МБОУ "Роговатовская СОШ с углубленным изучением отдельных предметов "	21
41.	МБОУ " Шаталовская СОШ"	21
42.	МБОУ "СОШ № 22"	20
43.	МБОУ "Потуданская ООШ"	20
44.	МБОУ "Котовская ООШ"	18
45.	МБОУ "Дмитриевская ООШ"	17
46.	МБОУ " Ивановская СОШ"	17
47.	МБОУ "ООШ №9"	16
48.	МБОУ "ОШ №23 для обучающихся с ОВЗ"	16
49.	МБОУ " Знаменская ООШ"	10
50.	МБОУ "Тереховская ООШ"	9

В ходе мониторинга выявлено, что от 90% до 100% общеобразовательных организаций округа в профориентационной работе используют:

Информационный стенд по профориентации	100%
Проведение классных часов с освещением вопросов профориентации.	100%
Обеспечение школы документацией и методическими материалами по профориентации	98,00%
Проведение родительских собраний (общешкольных, классных) с освещением вопросов профориентации школьников.	98%
Проведение анализа результатов профориентации за прошлый год	96,00%
Планирование профориентационной работы на текущий учебный год	94,00%
Рассмотрение вопросов профориентационной работы на педсоветах школы.	94%
Вовлечение учащихся в общественно-полезную деятельность в соответствии с познавательными и профессиональными интересами	92,00%
Составление планов воспитательной работы в классах с отражением обязательного раздела «Организация профориентационной работы в классе»	90,00%
Тестирование (анкетирование) учащихся с целью выявления профессиональной направленности.	90%

В соответствии с п.4.2. приказа управления образования администрации Старооскольского городского округа Белгородской области от 14.03.2017 № 255 «О проведении мониторинга эффективности профориентационной работы в общеобразовательных организациях Старооскольского городского округа в 2016/2017 учебном году» в 7 (15%) общеобразовательных организациях проведена выборочная проверка достоверности предоставленных данных (МБОУ «ООШ №7», МБОУ «ООШ №8», МБОУ «ООШ №13», МБОУ «Гимназия №18», МБОУ «ООШ №36», МБОУ «Каплинская ООШ», МБОУ «Обуховская ООШ»). В ходе проверки расхождений в данных не выявлено.

Заместитель директора МБУ «СЦОКО»

М.С. Чайка