

## Как подать заявление через Региональную информационную систему доступности дошкольного образования (РИС ДДО) или Единый портал государственных и муниципальных услуг (Госуслуги)

Для того чтобы зарегистрироваться в РИС ДДО, необходимо в любом браузере в адресную строку ввести адрес сайта ([uslugi-belgorod.vsopen.ru](http://uslugi-belgorod.vsopen.ru)); и нажать кнопку «Вход в личный кабинет».

**1 Найдите** → Выберите учреждение, в которое вы хотите записать ребенка.

**2 Подайте заявление** → Заполните необходимые для зачисления формы.

**3 Отследите** → Получите информацию о состоянии вашего заявления

[Скачать руководство по авторизации](#)  
[Как посмотреть очередь в детский сад](#)  
[Как подать заявление](#)

**Детские сады**      **Школы**      **Проф. образование**

**Кружки и секции**      **Отдых и оздоровление**      **Конкурсы и олимпиады**

Необходимо ввести логин и пароль от Госуслуг, далее выбрать кнопку «Войти».

**госуслуги** Единая система идентификации и аутентификации

### Вход

Телефон, почта или СНИЛС

Пароль

Не запоминать логин и пароль

**Войти**

[Я не знаю пароль](#)

[Зарегистрируйтесь для полного доступа к сервисам](#)  
[Вход с помощью электронной подписи](#)

На главной странице выбрать раздел «Детские сады»

**1 Найдите** →

Выберите учреждение, в которое вы хотите записать ребенка.



Детские сады

**2 Подайте заявление** →

Заполните необходимые для зачисления формы.



Школы

**3 Отследите**

Получите информацию о состоянии вашего заявления



Проф. образование



Кружки и секции



Отдых и оздоровление



Конкурсы и олимпиады

В строке «Поиск» выбираете Вам нужное учреждение



Изменить район поиска

Развернуть

**Список детских садов**

Введите номер или часть названия учреждения

Найти

Сортировать по

Наименование	Почтовый индекс	Адрес
"Little Star"		г. Старый Оскол, ул. Лесная
ДО АНО ЦДС "Варденинская"		г. Старый Оскол, мкр. Лебедянцево
МАДОУ детский сад № 69 "Ледяной"	69	г. Старый Оскол, Солнечный мкр.
МАДОУ ДС №11 "Забавочка"	11	г. Старый Оскол, мкр. Королева
МАДОУ ДС № 47 "Лесовичок"	47	г. Старый Оскол, мкр. Космос
МАДОУ ДС № 73 "Минутка"	73	г. Старый Оскол, Лесной мкр.
МБДОУ ДС № 10 "Светлячок"	10	г. Старый Оскол, мкр. Королева
МБДОУ детский сад № 22 "Улыбка"	22	г. Старый Оскол, мкр. Жукова
МБДОУ детский сад №45 "Росинка"	45	г. Старый Оскол, Олимпийский мкр.

**Расширенный поиск по детским садам**

Выберите вид учреждения (по умолчанию выбраны все):

Дошкольная образовательная организация

– Убрать все янды

- Детский сад
- Детский сад для детей дошкольного возраста
- Детский сад для детей раннего возраста
- Детский сад комбинированного вида
- Детский сад компенсирующего вида
- Детский сад общеразвивающего вида
- Детский сад приюта и оздоровления
- Дошкольная группа
- Центр развития ребенка

Приоритетные направления:

Выберите направления...


Наличие групп:

Выберите группы...

Режимы пребывания:

Выберите режимы пребывания...

На главной странице дошкольного учреждения нажимаете кнопку «Подать заявление»



Веб-форма/20


**Подать заявление**

Электронная почта: [st-deou69@yandex.ru](mailto:st-deou69@yandex.ru)  
 Факс: 4725312906  
 Телефон: 4725312906  
 Телефон: 4725328240  
 Веб-сайт: <http://ds-69.ucoz.ru>  
 Юридический адрес:  
 Белгородская обл, г Старый Оскол, Солнечный мкр, д 20  
 ИНН: 3128018215  
 КПП: 312801001  
 Заведующий: Канникова Галина Николаевна

[Решительское учреждение](#)  
[Посмотреть описание учреждения](#)  
 ➤ Дошкольное образование

Муниципальное автономное дошкольное образовательное учреждение детский сад № 69 "Ладушки"

Место учреждения на карте:



**В МАДОУ № 69 «Ладушки»...**

- родители будут работать с тем, чтобы малыш стал самостоятельным, общительным, любознательным, активным, научился мыслить, развил свои творческие способности;
- музыкальные руководители раскроют музыкальные способности ребёнка;
- занимаясь с учителем-логопедом, дети научатся правильно говорить;
- с огромным удовольствием ребёнок будет заниматься в сенсорной комнате;
- малыш будет учиться плавать с 3-х лет;
- научится играть в футбол, настольный теннис, городки, баскетбол, будет заниматься на

Выбираете «Тип зачисления» зачисление или перевод.  
 Если не добавлена информация о ребенке, нажимаете знак «+» и вводите данные.

**Подача заявления**

Шаг 1. Выбор типа и участника заявления Шаг 2. Выбор учреждения/конкурса Шаг 3. Ввод необходимых данных

Заявление в Дошкольная образовательная

Тип заявления

Ребёнок  +

[Перейти в личный кабинет](#)

Данные о ребёнке

Фамилия\*:

Имя\*:

Отчество(обязательно, если есть):

Дата рождения\*:

СНИЛС:

Пол\*: Муж.  Жен.

Отношение к ребёнку:

Место проживания ребёнка (полностью):

Место прописки ребёнка (полностью):

Место рождения (нас. пункт):

Документ \*:

Серия (обязательна, если есть):


Номер \*:

Далее в разделе «Другие ДОО» добавляете дополнительные дошкольные учреждения (если требуется)


### Подача заявления

Шаг 1. Выбор типа и участника заявления Шаг 2. Выбор учреждения/конкурса Шаг 3. Ввод необходимых данных

Приоритетная ДОО: МАДОУ детский сад № 69 "Ладушки"  Изменить

 Другие ДОО:   
не более 2 ДОО

Если на момент желаемой даты зачисления в выбранные сады не будет места, прошу предложить мне другой доступный детский сад

[Предыдущий шаг](#) Шаг 2 из 3 [Следующий шаг](#) 

Далее заполняете разделы:


- Желаемая дата поступления (01.09....г.);
- Направленность;
- Льготы (требуется прикрепить документ подтверждающий льготное право);
- Братья или сестры ребенка сейчас посещают одну из выбранных дошкольных организаций.

Последний шаг «Создать заявление»

---


### Подача заявления

Шаг 1. Выбор типа и участника заявления Шаг 2. Выбор учреждения/конкурса Шаг 3. Ввод необходимых данных


Желаемая дата поступления:  


Режим пребывания:

При отсутствии места в группе с режимом полного дня пребывания согласен на посещение группы в режиме Кратковременного дня (5 часов)

Направленность:  

Группа состояния здоровья:

Льготы:  

Брат или сестра ребёнка сейчас посещает одну из выбранных дошкольных организаций 

Образовательная программа:

Время явки в учреждение для зачисления с:

по:

Язык обучения:

Документы для заявления:  Файл не выбран


Место работы:

Должность:

Оповещать об изменениях заявления по E-mail

При отсутствии места в группе компенсирующей направленности согласна на получение места в группе общеразвивающей направленности

Согласна на группу присмотра и ухода (без реализации образовательной программы)



Для подачи заявления через Госуслуги (gosuslugi.ru) необходимо ввести логин и пароль, далее выбрать кнопку «Войти».

госуслуги Единая система идентификации и аутентификации

## Вход

Телефон, почта или СНИЛС

Пароль

Не запоминать логин и пароль

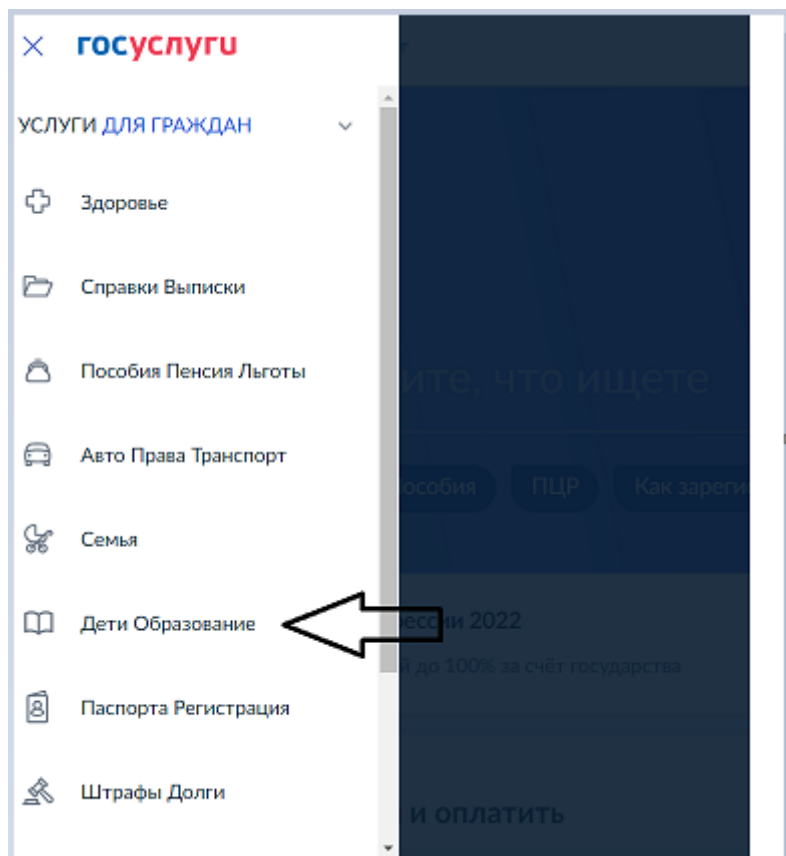
**Войти**

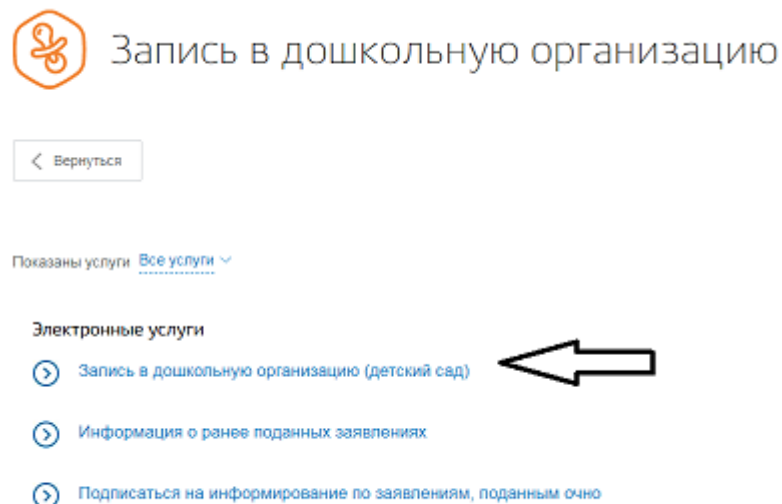
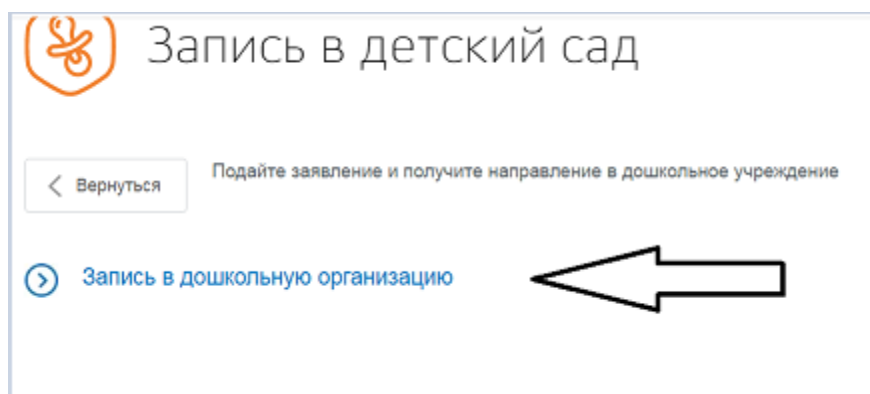
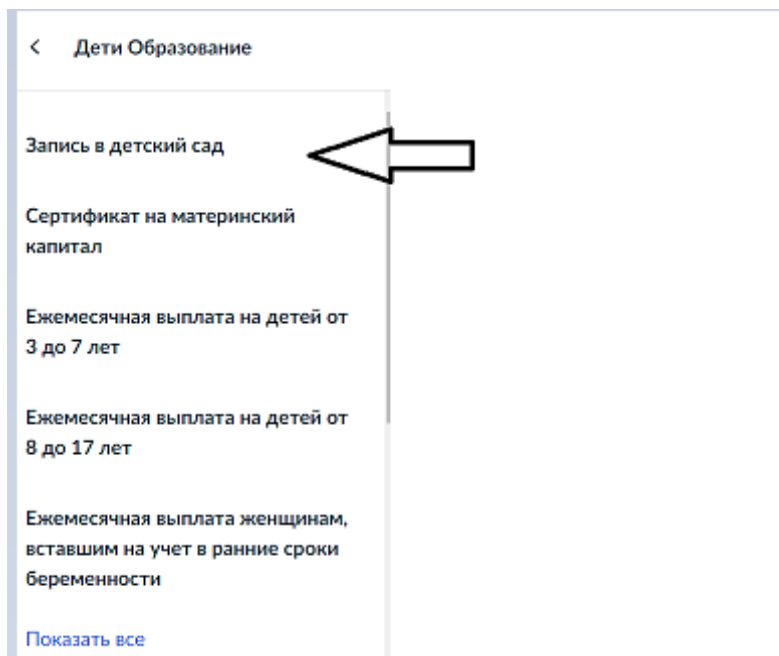
[Я не знаю пароль](#)

[Зарегистрируйтесь для полного доступа к сервисам](#)

[Вход с помощью электронной подписи](#)

На главной странице переходите в «Каталог», раздел «Дети Образование»







# Запись в дошкольную организацию

## Запись в дошкольную организацию (детский сад)

[← Вернуться](#)

[Поробная информация об услуге >](#)

Государственная услуга предоставляется бесплатно

Для того чтобы ребенка приняли в детский сад, нужно встать на учет в местном органе управления образованием. Встать на учет можно с рождения ребенка. При этом необходимо указать дату, когда вы хотите, чтобы ребенок пошел в детский сад. На эту дату ему должно быть не меньше двух месяцев и не больше 6 лет. В заявлении для направления также указывают пожелания по детским садам, режиму пребывания в группе и ее направленности.

Подать заявление для направления можно через портал Госуслуг или на личном приеме в местном органе управления образованием.

**1** Отправляйте заявление один раз  
Его рассмотрят в течение 30 рабочих дней. Если отправить заявление несколько раз, по второму придет отказ.

### Как получить услугу?

#### Выберите тип получения услуги

Электронная услуга  Личное посещение органа власти

#### 1 Заполните заявление для направления, указав в нем:

- ваши личные данные



Услугу предоставляет

Управление образования администрации города Белгорода

[Заполнить заявление >](#)

Это займет 10 минут



На следующей странице нажать кнопку «Заполнить заявление» с указанием собственных персональных данных, данных ребенка, имеющейся льготы, выбрать интересующий детский сад. При получении данной услуги прикрепляются копии документов.

### 3. Желаемые параметры зачисления

Если вы хотите получить место в дошкольной организации к началу учебного года, в качестве желаемой даты приема укажите 1 сентября того года, в котором планируете посещать дошкольную организацию

Желаемая дата приема



01.09.2023

Укажите, когда вы хотите, чтобы ребенок пошел в дошкольную организацию. На эту дату ему должно быть не меньше 2 месяцев и не больше 8 лет.

Язык обучения



Режим пребывания ребенка в группе



При отсутствии места в группе с кратковременным режимом пребывания согласен на посещение группы в режиме полного дня (8-14 часов)

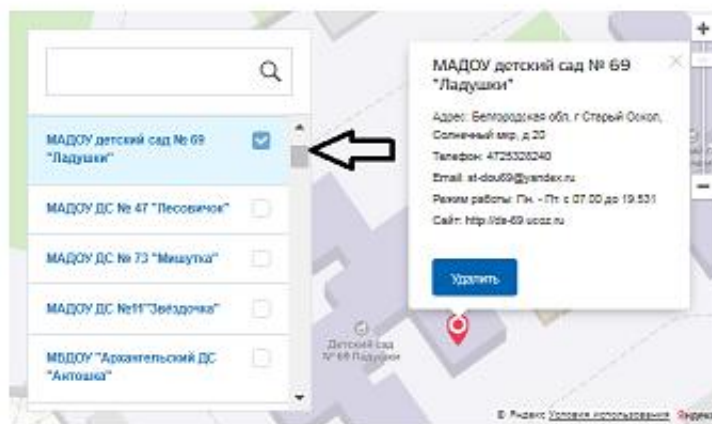
Направленность группы

Выберите направленность группы



Согласен на группу присмотра и ухода (за детьми присмотрят, но не будет обучающих занятий)

### 4. Выберите дошкольные организации для приема



Выбранные дошкольные организации в порядке приоритета (вы можете выбрать до 3 детских садов)

#### 1. Как правильно выбрать дошкольную организацию

Найдите дошкольные организации рядом с домом. Дошкольные организации предоставляются по месту жительства ребенка. Это можно подтвердить свидетельством о регистрации, договором найма или купли-продажи жилого помещения.

[Посмотреть подробности](#)

1. МАДОУ детский сад № 69 "Ладушки"





Сведения об обучении братьев или сестер ребенка в выбранных организациях

Брат или сестра ребенка сейчас посещает одну из выбранных дошкольных организаций

---

5 Право на специальные меры поддержки (внеочередное или первоочередное зачисление)

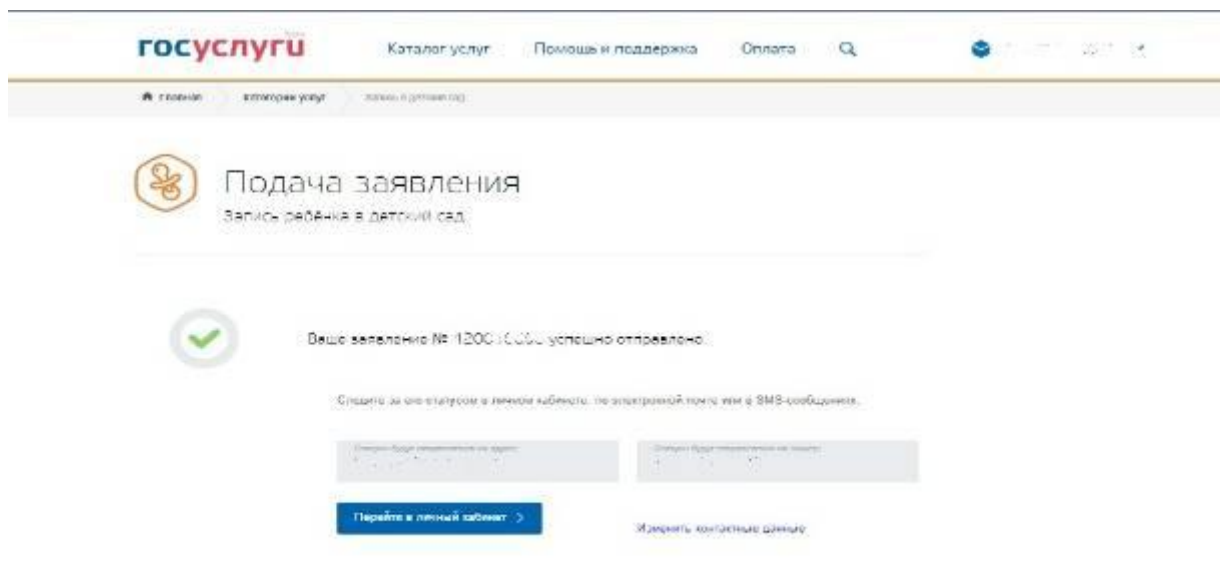
У ребенка есть право на внеочередное или первоочередное зачисление

---

Подтверждаю достоверность предоставленных данных и даю согласие на их обработку

---

[Подать заявление](#)



Нажимаете кнопку «Подать заявление». Подтвердить данные о заявлении. После этого заявление с номером будет успешно отправлено для дальнейшей обработки.

В случае отсутствия доступа к Интернет-ресурсу, в управлении образования администрации Старооскольского городского округа осуществляется регистрация в РИС ДДО (город Старый Оскол, улица Комсомольская, дом 43, 1 этаж, кабинет № 46).

Родители (законные представители) детей имеют право выбора дошкольной образовательной организации.

Датой постановки ребенка в очередь считается день регистрации заявления в электронной очереди. Номер очереди присваивается электронной программой автоматически.

После постановки на учет родителю выдаётся или направляется по электронной почте уведомление о регистрации ребенка в РИС ДДО с указанием даты регистрации и идентификационного номера заявления.